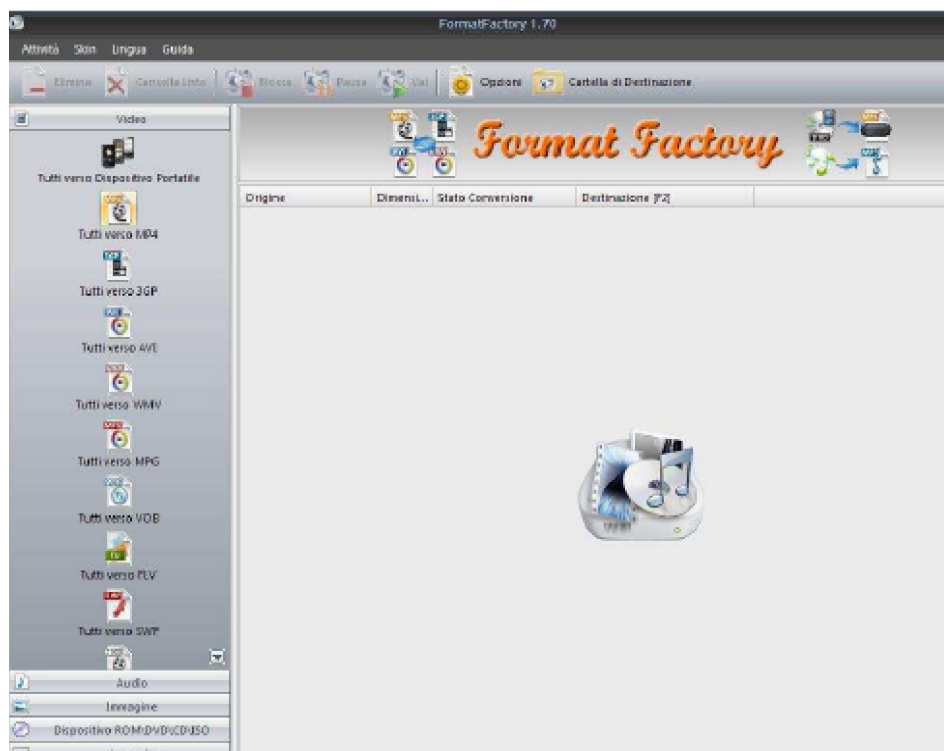


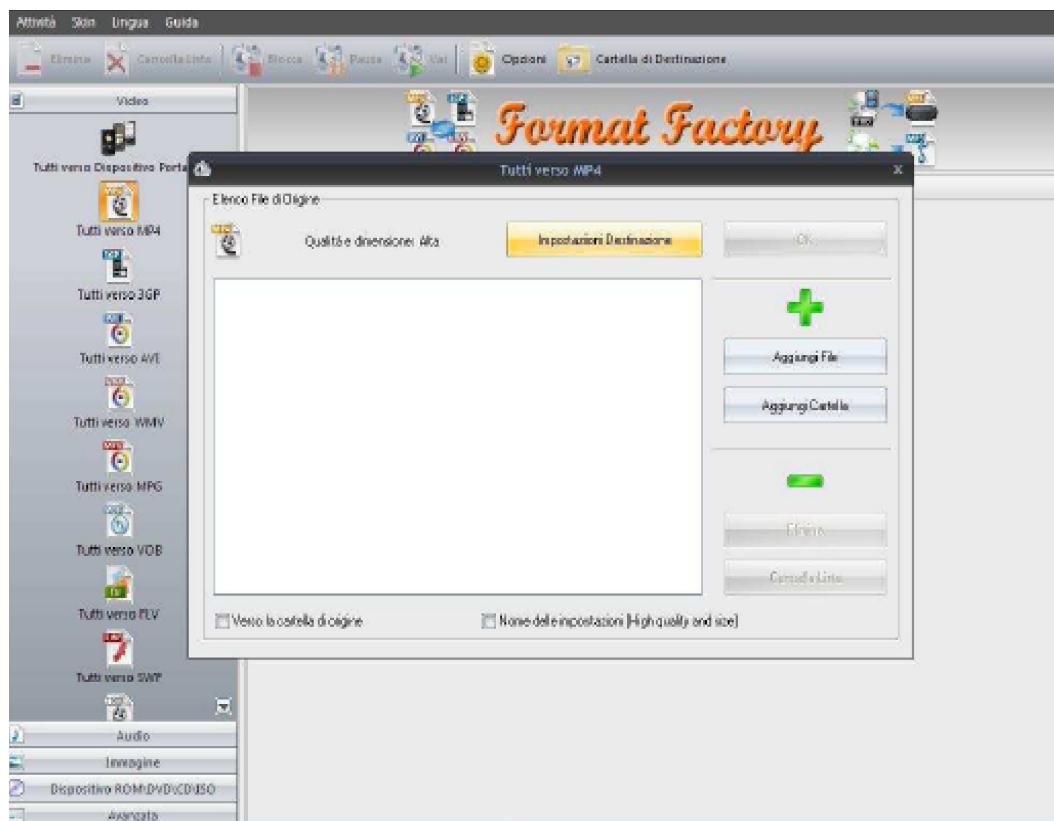
GUIDA CONVERSIONE VIDEO SUL 5800

Ecco come vedere tutti i film in risoluzione incredibile sul cellulare :

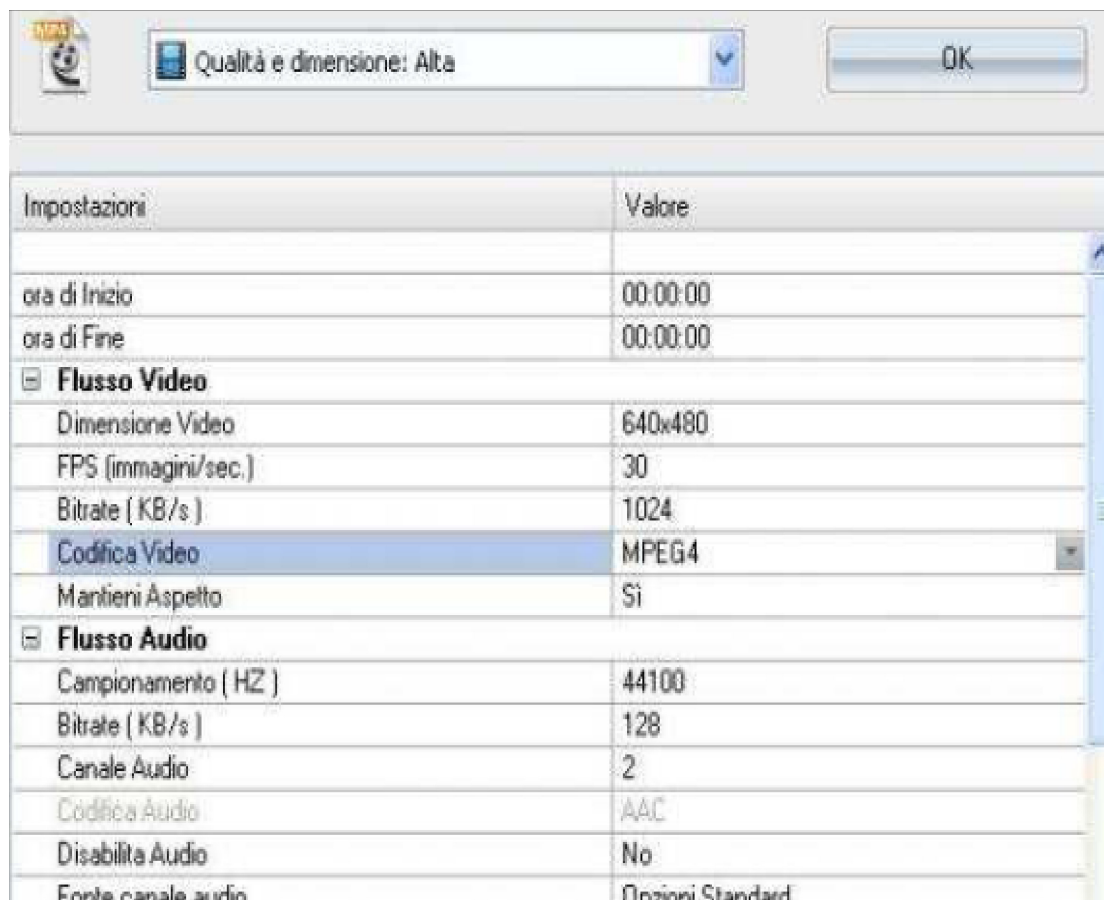
- 1.) Prendere il film (in qualsiasi formato l'avete non importa).
- 2.) Installare il programma [Format Factory](#) e aprilo.
- 3.) Cliccate su "**tutti verso mp4**".



- 4.) Cliccare su **impostazioni destinazione**



modificare le **IMPOSTAZIONE** nel seguente modo :



QUALITA' = **Alta**

Video = **640 x 480** FPS 30 Bitrate 1024 MPEG4 SI

Audio = 44100 Hz Bitrate 128 Canale audio 2

Aggiungete il vostro File VIDEO e iniziate !

Potete anche passarli con questo programma i **vostr**i Dvd in mp4 e potete anche cambiare il formato audio per il vostro nokia 5800

Vi ricordo da qualsiasi formato video!

per visualizzarli : [smartmovie](#)

non riesco mai a ottenere un video che **occupi completamente lo schermo...**
ci sono sempre delle bande in alto e in bassi, seppur piccole...eppure mi sembra
di fare tutto giusto...come dimensioni metto **640x360...**è sbagliato?
dovrei usare anche l'opzione ritaglia?

Settare video a 640 x 480 ! **Dati 5800 per ripresa video:**

Registrazione video fino a **640 x 480 pixel e fino a 30 fps** (alta qualità per la televisione),

Formato dei file per la registrazione video: .mp4, .3gp

Formato dei file per la registrazione audio:

WAV (normale), AMR (MMS),
AAC/MP4 (alta qualità)

Formato dei file per la riproduzione video:

MPEG4-SP riproduzione 30fps VGA
MPEG4-SPm riproduzione 30 fps nHD
MPEG4-AVC riproduzione 30fps QVGA
WMV9 riproduzione 30fps QVGA,

Streaming video: 3GPP e CIF