


FALSI IN CIRCOLAZIONE IN ITALIA

© IW2BSF - Rodolfo Parisio



Novembre 2013

OLOGRAMMA senza nessuna immagine : solo una placca metallica

Striscia MAGNETICA inserita dentro , piu spessa e grossolana

In compenso **ha la filigrana** in trasparenza ! In ogni caso fatto molto male !



2013

NUOVA 2014:





Nuove della **fine 2014**



Marzo 2015

Il **5 euro** “molto bello” simile all’originale, con **vero ologramma** e anche la **filigrana !!!**


Il **10 euro** sempre bello e con ologramma e filigrana ma colore meno simile all’originale, per entrambi la carta e’ pero’ piu sottile e si riconoscono al tatto.



NEWS aprile 2015 ! Facsimile da 20 euro

Ultima news dei falsari , fatto davvero molto male e **senza ologramma e senza filigrana !**

Giugno 2015 5 euro falsi molto belli e con n.di serie diversi !



Technical Service Support



Rodolfo Parisio



BANCONOTE FALSE 2015

L'allarme: attenti a queste banconote: <http://bit.ly/1lkinqw>



Soldi falsi, l'allarme della Banca d'Italia: attenti a queste banconote

Allarme banconote false, aumento record nei primi mesi del 2015

Con **42.760 banconote contraffatte** il taglio da **20 euro** è di gran lunga quello privilegiato dai falsari.

Sono 80.807 le banconote false ritirate nella prima parte dell'anno.

Mai così tante dal 2011, dice la Banca d'Italia, che snocciola le cifre.

Nel primi sei mesi del 2014 le banconote false ritirate furono "solo" 74.423.

La crescita è dunque dell'8,5%, nonostante l'introduzione della nuova banconota da 10 euro.

Con 42.760 banconote contraffatte il taglio da 20 euro è di gran lunga quello privilegiato dai falsari;

segue il taglio da **50 con 19.885 falsi segnalati.**

Il 67% delle banconote false è pertanto appannaggio dei tagli da 20 e 50 euro.

Sono invece **12.354 i falsi 100 euro ritirati,**

appena 34 le banconote da 500 euro contraffatte.

Secondo il *Corriere della Sera*, dunque, il 2015 potrebbe essere l'anno record dei falsi, perché nella seconda parte dell'anno "la produzione dei falsari aumenta.

Nel 2014 si superarono di poco i 170mila pezzi ritirati, ma con secondo trimestre da record assoluto con ben 95.711 falsi trovati".

COME RICONOSCERLE

- Il sito *Altroconsumo.it*, citando la Banca d'Italia fornisce alcune dritte per riconoscere la banconote false.

In una banconota autentica, prima di tutto deve essere presente la filigrana: la banda olografica laterale deve 'luccicare'.

Muovendo la banconota, sul retro, si vede una striscia brillante con il valore della banconota e il simbolo €.



Il numero in controluce

Se la banconota è autentica, tenendola in controluce si potrà vedere chiaramente la cifra completa.



Gli elementi in rilievo

Alcuni elementi sono stampati in rilievo. Basta sfiorarli con il polpastrello o sfregarli delicatamente con l'unghia per sentirli.



Al giorno d' oggi e con l'aria che tira, sempre più spesso veniamo ingannati. Ma quando poi ci prendono in giro su monete e banconote di Euro...Be lì è il massimo e non possiamo assolutamente accettare che ciò avvenga a nostre spese!

Basta a clonazioni o falsi. Per questo oggi vi spieghiamo una serie di trucchi che vi permetteranno di riconoscere Falsi.

Bastano pochi accorgimenti e un pò di dimestichezza... Ma nulla di complicato!.

Tanto per iniziare, possiamo dirvi che i tagli più falsificati sono quelli da 10 e da 20 euro! Per questo motivo infatti sono state messe in circolazione nuove banconote da 10€. Un' operazione necessari e per ovviare al problema sempre più allarmante.

E' bene sapere che sul fronte delle banconote sono raffigurate finestre e portali CHE SIMBOLEGGIANO L'Europa e le 12 stelle dell'Unione Europea.



Sul retro invece, è raffigurato un ponte ispirato alla storia dell'arte europea. Esse si presenta diversa per ogni singolo biglietto. Dunque distinguibile anche per questo particolare specifici

1. Il nome della valuta scritto in caratteri latini (EURO) e greci (EYPO);
2. La firma di Willem F. Duisenberg, Presidente della BCE

3. Bandiera dell'UE
4. Il simbolo © indicante la tutela del diritto d'autore; nonché copyright
(chi sa di chi e per quale motivo.....)
5. L'acronimo della BCE in diverse lingue. Per questo motivo appare scritto con varie sigle come: BCE, ECB, EZB, EKT, EKP.



Ora vi spieghiamo come si presentano le banconote di euro autentiche! Esse sono dotate di una serie di accorgimenti che le rendono inconfondibili. Le parole chiavi per poter riconoscere e distinguere sono: **toccare, controllare, muovere e guardare**. Voi vi chiederete dove? Be, in corrispondenza delle caratteristiche di sicurezza!

TOCCARE


La stampa a rilievo è presente in diverse aree delle banconote vere ed è facilmente percepibile al tatto grazie al suo caratteristico effetto di rilievo. E' possibile sentire il rilievo della carta passandoci semplicemente il dito sopra. Vi accorgete immediatamente dei piccoli gradini. Inoltre, le banconote da 200 € e 500 € hanno degli inserti sul bordo laterale, sono dei veri e propri elementi tattili ideati per i non vedenti. Motivo in più per essere distinte e riconosciute da un falso ben fatto!



GUARDARE

Questa prassi è fondamentale.

- 1 Guardando la banconota che vedete in alto, potrete osservare in controluce la filigrana presente al suo interno! Quindi sulla parte bianca (apparentemente vuota) è possibile osservare un “disegno”.
- 4 Anche la barra magnetica è indispensabile per l’autenticità della vostra banconota.
- 2 Il registro recto-verso. In questa foto caricata qui in basso vengono elencati in modo semplificato tutti i punti principali per poter osservare ogni elemento con attenzione!



Per le banconote di piccolo taglio vi sono sempre gli stessi elementi da esaminare, in più è presente una barra magnetica sul lato. Essa se mossa lascia vedere vari immagini di euro con colori molto accesi e riflettenti.



PER LE MONETE E' UN' ALTRA STORIA:

Ovviamente le più gettonate sono quelle da **1 e 2 €** e le monete da 0,50 Centesimi!
Le monete metalliche devono avere una serie di requisite, a seconda del loro valore e dalla loro dimensione. Tra questi requisiti abbiamo:

1. **il magnetismo**
2. **la bordatura**
3. **il rilievo**
4. la conduttività
5. il peso
6. il rumore sul legno

Precisamente, le monete da 1 e 2 euro sono magnetiche solo nella parte centrale, mentre c'è assoluta assenza di magnetismo nel bordo. Trattandosi di una caratteristica difficilmente riproducibile, le monete false sono o completamente magnetiche o per nulla magnetiche in nessuna delle loro parti.

Basterebbe una semplice calamita per verificare se si tratta di un falso.

Anche la bordatura è una caratteristica facilmente riconoscibile, in quanto ogni moneta ha la sua bordatura caratteristica; anche questo requisito è piuttosto difficile da riprodurre in maniera fedele. Il rilievo del disegno spesso appare più consumato rispetto ad una moneta vera. La cosa più difficile è riconoscere una moneta da 50 centesimi falsa, in quanto la differenza tra una moneta falsa e quella vera è la conduttività che è un aspetto difficilmente riconoscibile dal normale utente e richiede uno strumento apposito.

20 euro nuovo



Serie "Europa"

[La seconda serie di banconote in euro](#)

Dimensioni: 133 x 72 mm

Colore: blu

Stile architettonico: Gotico



TRUCCO CONTROLLO FALSI :

Con il dito passare su questa banda colorata vicino alla cifra...deve essere **rugosa** !



Riconosci euro falsi :

<https://www.youtube.com/watch?v=yQk0zOVzq5U>